


СОГЛАСОВАНО  
И.о. начальника Управления культуры  
администрации городского округа  
Мытищи

(Руководитель ГРБС или уполномоченное лицо ГРБС)

  
(Е.М. Романова)  
(подпись, расшифровка подписи)


" 27 " декабря 2019г.



УТВЕРЖДЕНО

Директор МБУК "МКГ"

(Руководитель учреждения)

  
(М.Е. Домникова)  
(подпись, расшифровка подписи)

" 27 " декабря 2019г.



План финансово-хозяйственной деятельности на 2020 г.  
и плановый период 2021 и 2022 годов.

от " 27 " декабря 2019 г.

Наименование учреждения	<u>МБУК "МКГ"</u>
Код по ОКПО	<u>70424894</u>
ИНН/КПП	<u>5029071645 /502901001</u>
Адрес фактического местонахождения учреждения	<u>141008, Россия, Московская область, г.Мытищи, Новомытищинский проспект, дом 36/7</u>
Единица измерения: руб. (код по ОКЕИ 383)	<u>руб.</u>
Орган, осуществляющий функции и полномочия ГРБС	<u>Управление культуры администрации городского округа Мытищи</u>

Раздел 1. Поступления и выплаты

1.1. Поступления

Наименование показателя	Код строки	Код по бюджетной классификации и РФ <sup>3</sup>	Аналитический код (КОСГУ) <sup>4</sup>	Сумма				за пределами планового периода
				на 2020 г.	первый год планового периода	на 2021 г.	второй год планового периода	
				текущий финансовый год	первый год планового периода	на 2021 г.	на 2022 г.	
1	2	3	4	5	6	7	8	
Остаток средств на начало текущего финансового года <sup>5</sup>	0001	x	x	0,00	0,00	0,00		
Остаток средств на конец текущего финансового года <sup>5</sup>	0002	x	x	0,00	0,00	0,00		
<b>Доходы, всего:</b>	<b>1000</b>			<b>12 587 500,00</b>	<b>12 587 500,00</b>	<b>12 587 500,00</b>		
в том числе:								
доходы от собственности, всего	1100	120		0,00	0,00	0,00		
в том числе:	1110			0,00	0,00	0,00		
доходы от оказания услуг, работ, компенсации затрат учреждений, всего	1200	130		<b>12 587 500,00</b>	<b>12 587 500,00</b>	<b>12 587 500,00</b>		
в том числе:								
субсидии на финансовое обеспечение выполнения государственного (муниципального) задания за счет средств бюджета публично-правового образования, создавшего учреждение	1210	130	131	12 095 500,00	12 095 500,00	12 095 500,00		
доходы от оказания услуг, выполнения работ в рамках установленного муниципального задания	1220	130	131	461 400,00	461 400,00	461 400,00		
доходы от оказания услуг, выполнения работ сверх установленного муниципального задания	1230	130	131	30 600,00	30 600,00	30 600,00		
доходы от штрафов, пеней, иных сумм принудительного изъятия, всего	1300	140		0,00	0,00	0,00		
в том числе:	1310	140		0,00	0,00	0,00		
безвозмездные денежные поступления, всего	1400	150		0,00	0,00	0,00		
в том числе:								
прочие доходы, всего	1500	180		0,00	0,00	0,00		
в том числе:								
целевые субсидии	1510	180		0,00	0,00	0,00		
субсидии на осуществление капитальных вложений	1520	180		0,00	0,00	0,00		
доходы от операций с активами, всего	1900			0,00	0,00	0,00		
в том числе:								
прочие поступления, всего <sup>6</sup>	1980	x		0,00	0,00	0,00		
из них:								
увеличение остатков денежных средств за счет возврата дебиторской задолженности прошлых лет	1981	510		0,00	0,00	0,00	x <sup>*</sup>	

## 1.2 Выплаты

Наименование показателя	Код строки	Код по бюджетной классификации и РФ <sup>3</sup>	Аналитический код (КОСГУ) <sup>4</sup>	Сумма						на 20 22 г. второй год планового периода	за пределами планового периода
				финансовый год							
				на 2020 г. текущий финансовый год	за счет субсидий, предоставляемых в соответствии с абзацем вторым пункта 1 статьи 78.1 Бюджетного кодекса РФ	за счет поступлений от оказания услуг (выполнения работ) на платной основе и от иной приносящей доход деятельности	на 20 21 г. первый год планового периода	на 20 22 г. второй год планового периода	на 20 22 г. второй год планового периода		
Всего	за счет субсидии на финансовое обеспечение выполнения государственного (муниципального) задания за счет средств бюджета	6	7	8	9	10	11				
<b>Расходы, всего</b>	<b>2000</b>	<b>x</b>		<b>12 095 500,00</b>	<b>0,00</b>	<b>486 000,00</b>	<b>12 581 500,00</b>	<b>12 581 500,00</b>			
в том числе:											
на выплаты персоналу, всего	2100	x		11 869 925,76	0,00	259 436,52	12 129 362,28	12 129 362,28	x		
в том числе:											
оплата труда	2110	111	211	9 116 686,45	0,00	199 260,00	9 315 946,45	9 315 946,45	x		
прочие выплаты персоналу, в том числе компенсационного характера	2120	112		0,00	0,00	0,00	0,00	0,00	x		
иные выплаты, за исключением фонда оплаты труда учреждения, для выполнения отдельных полномочий	2130	113		0,00	0,00	0,00	0,00	0,00	x		
взносы по обязательному социальному страхованию на выплаты по оплате труда работников и иные выплаты работникам учреждений, всего	2140	119	213	2 753 239,31	0,00	60 176,52	2 813 415,83	2 813 415,83	x		
в том числе:											
на выплаты по оплате труда	2141	119	213	2 753 239,31	0,00	60 176,52	2 813 415,83	2 813 415,83	x		
на выплаты работникам	2142	119		0,00	0,00	0,00	0,00	0,00	x		
социальные и иные выплаты населению, всего	2200	300		0,00	0,00	0,00	0,00	0,00	x		
в том числе:											
социальные выплаты гражданам, кроме публичных нормативных социальных выплат	2210	320		0,00	0,00	0,00	0,00	0,00	x		
из них:											
пособия, компенсации и иные социальные выплаты гражданам, кроме публичных нормативных обязательств	2211	321		0,00	0,00	0,00	0,00	0,00	x		
на премирование физических лиц за достижения в области культуры, искусства, образования, науки и техники, а также на предоставление грантов с целью поддержки проектов в области науки, культуры и искусства	2230	350		0,00	0,00	0,00	0,00	0,00	x		
уплата налогов, сборов и иных платежей, всего	2300	850		0,00	0,00	0,00	0,00	0,00	x		
из них:											
налог на имущество организаций и земельный налог	2310	851		0,00	0,00	0,00	0,00	0,00	x		





Раздел 2. Сведения по выплатам на закупки товаров, работ, услуг<sup>10</sup>

№ п/п	Наименование показателя	Коды строк	Год начала закупки	Сумма			
				на 20 20 г. (текущий финансовый год)	на 20 21 г. (первый год планового периода)	на 20 22 г. (второй год планового периода)	за пределами планового периода
1	2	3	4	5	6	7	8
1	<b>Выплаты на закупку товаров, работ, услуг, всего</b> <sup>11</sup> в том числе:	26000	x	452 137,72	452 137,72	452 137,72	
	по контрактам (договорам), заключенным до начала текущего финансового года без применения норм Федерального закона от 5 апреля 2013 г. № 44-ФЗ "О контрактной системе в сфере закупок товаров, работ, услуг для обеспечения государственных и муниципальных нужд" (Собрание законодательства Российской Федерации, 2013, № 14, ст. 1652; 2018, № 32, ст. 5104) (далее - Федеральный закон № 44-ФЗ) и Федерального закона от 18 июля 2011 г. № 223-ФЗ "О закупках товаров, работ, услуг отдельными видами юридических лиц" (Собрание законодательства Российской Федерации, 2011, № 30, ст. 4571; 2018, № 32, ст. 5135) (далее - Федеральный закон № 223-ФЗ) <sup>12</sup>	26100	x	0,00	0,00	0,00	
1.1	по контрактам (договорам), планируемым к заключению в соответствующем финансовом году без применения норм Федерального закона № 44-ФЗ и Федерального закона № 223-ФЗ <sup>12</sup>	26200	x	0,00	0,00	0,00	
1.2	по контрактам (договорам), заключенным до начала текущего финансового года с учетом требований Федерального закона № 44-ФЗ и Федерального закона № 223-ФЗ <sup>13</sup>	26300	x	73 800,00	73 800,00	73 800,00	
1.3	по контрактам (договорам), планируемым к заключению в соответствующем финансовом году с учетом требований Федерального закона № 44-ФЗ и Федерального закона № 223-ФЗ <sup>13</sup>	26400	x	378 337,72	378 337,72	378 337,72	
1.4	в том числе:	26410	x	169 774,24	169 774,24	169 774,24	
1.4.1	за счет субсидий, предоставляемых на финансовое обеспечение выполнения государственного (муниципального) задания	26411	x	169 774,24	169 774,24	169 774,24	
1.4.1.1	в том числе:	26412	x				
1.4.1.1	в соответствии с Федеральным законом № 44-ФЗ						
1.4.1.2	в соответствии с Федеральным законом № 223-ФЗ <sup>14</sup>						
1.4.2	за счет субсидий, предоставляемых в соответствии с абзацем вторым пункта 1 статьи 78.1 Бюджетного кодекса Российской Федерации	26420	x	0,00	0,00	0,00	
1.4.2.1	в том числе:	26421	x	0,00	0,00	0,00	
1.4.2.2	в соответствии с Федеральным законом № 44-ФЗ						
1.4.2.2	в соответствии с Федеральным законом № 223-ФЗ <sup>14</sup>						
1.4.3	за счет субсидий, предоставляемых на осуществление капитальных вложений <sup>15</sup>	26430	x	0,00	0,00	0,00	
1.4.4	за счет средств обязательного медицинского страхования	26440	x	0,00	0,00	0,00	
1.4.4.1	в том числе:	26441	x	0,00	0,00	0,00	
1.4.4.1	в соответствии с Федеральным законом № 44-ФЗ						
1.4.4.2	в соответствии с Федеральным законом № 223-ФЗ <sup>14</sup>	26442	x	0,00	0,00	0,00	
1.4.5	за счет прочих источников финансового обеспечения	26450	x	208 563,48	208 563,48	208 563,48	
1.4.5.1	в том числе:	26451	x	208 563,48	208 563,48	208 563,48	
1.4.5.2	в соответствии с Федеральным законом № 44-ФЗ	26452	x	0,00	0,00	0,00	
1.4.5.2	в соответствии с Федеральным законом № 223-ФЗ						
2	Итого по контрактам, планируемым к заключению в соответствующем финансовом году в соответствии с Федеральным законом № 44-ФЗ, по соответствующему году закупки <sup>16</sup> в том числе по году начала закупки:	26500	x	378 337,72	378 337,72	378 337,72	
		26510		378 337,72	378 337,72	378 337,72	
3	Итого по договорам, планируемым к заключению в соответствующем финансовом году в соответствии с Федеральным законом № 223-ФЗ, по соответствующему году закупки в том числе по году начала закупки:	26600	x	0,00	0,00	0,00	
		26610		0,00	0,00	0,00	

Раздел 3. Сведения об операциях с целевыми субсидиями, предоставляемыми муниципальному учреждению на 2020 г.

Единица измерения: руб. (с точностью до второго десятичного знака)

Остаток средств на начало года

--

Наименование субсидии	Код бюджетной классификации РФ	Разрешенный к использованию остаток субсидии прошлых лет на начало 2020 года, руб.	Суммы возврата дебиторской задолженности прошлых лет, руб.	Планируемые	
				поступления	выплаты
1	2	3	4	5	6

Руководитель учреждения

Директор  
(должность)


  
(подпись)

(М.Е. Домникова)

(расшифровка подписи)

Исполнитель

Руководитель  
планово-экономического  
отдела  
(должность)

  
(подпись)

(Т.Г. Попкова)

(расшифровка подписи)

" 17 " января 2019 г.

Обоснование (расчеты) поступлений от платных услуг

Код аналитической группы подвида доходов

130

Источник финансового обеспечения

приносящая доход деятельность

№ п/п 1	Наименование показателя 2	Стоимость одной услуги, руб. 3	Количество потребителей услуг, чел. 4	Сумма поступлений от оказания услуги, руб. (гр.3 x гр.4) 5
1	Посещение галереи посетителями, кроме пенсионеров, студентов и детей до 18 лет	80	1570	125 600,00
2	Посещение галереи пенсионерами, студентами (по предъявлению документа), детьми до 18 лет	50	4602	230 100,00
3	Проведение экскурсий	700	151	105 700,00
4	Применение фотоаппаратов (в том числе встроенных в мобильные телефоны) без вспышки, без штатива	60	510	30 600,00
	Итого	x	x	492 000,00



## Обоснования (расчеты) плановых показателей по выплатам, использованные при формировании плана финансово-хозяйственной деятельности муниципального учреждения

1. Обоснования (расчеты) выплат персоналу (строка 210)

Код видов расходов: 111

Источник финансового обеспечения ссудения на выполнение муниципального

1.1. Обоснования (расчеты) расходов на оплату труда на 2020г.

№ п/п	Должность, группа должностей	Численность, единиц				Среднемесячный размер оплаты труда, руб											Разовые выплаты		Справочно	
		Справочная: средняя численность (на последнюю отчетную дату)	Штатная численность	3	4	5	6	7	8	9	10	11	12	13	14	15	16	17		
1	2																			
	Административно-управленческий персонал																			
1	Директор	1,00	1,00	26 206,00	26 206,00	5 241,20	0,00	6 289,44	0,00	7 861,80	0,00	0,00	0,00	0,00	547 181,29					
	Заместитель директора по административно-хозяйственной работе	1,00	1,00	23 585,40	23 585,40	0,00	0,00	4 717,08	0,00	7 075,62	0,00	0,00	0,00	0,00	424 537,20					
3	Заместитель директора по безопасности	1,00	1,00	23 585,40	23 585,40	0,00	0,00	4 717,08	0,00	7 075,62	0,00	0,00	0,00	0,00	424 537,20					
4	Инженер	1,00	1,00	16 925,00	16 925,00	0,00	0,00	3 385,00	0,00	5 077,50	0,00	0,00	0,00	0,00	304 650,00					
5	Администратор	2,00	2,00	19 536,00	9 768,00	0,00	0,00	3 907,20	0,00	5 860,80	0,00	0,00	0,00	0,00	351 648,00					
	Итого	6,00	6,00	109 837,80	5 241,20	0,00	0,00	23 015,80	0,00	32 951,34	0,00	0,00	0,00	0,00	3 181 252,93					
	Основной персонал																			
6	Главный хранитель фондов	1,00	1,00	28 821,00	28 821,00	0,00	0,00	5 764,20	0,00	8 646,30	0,00	0,00	0,00	0,00	518 778,00					
7	Ученый секретарь	1,00	1,00	27 069,00	27 069,00	0,00	0,00	5 413,80	0,00	8 120,70	0,00	0,00	0,00	0,00	487 242,00					
8	Экспурсовод	2,00	2,00	40 826,00	20 413,00	0,00	0,00	8 165,20	0,00	12 247,80	0,00	0,00	0,00	0,00	734 868,00					
9	Хранитель фондов	1,00	1,00	21 017,00	21 017,00	0,00	0,00	4 203,40	0,00	6 305,10	0,00	0,00	0,00	0,00	378 306,00					
	Итого	5,00	5,00	117 733,00	97 112,07	0,00	0,00	23 546,60	0,00	35 319,90	0,00	0,00	0,00	0,00	3 284 538,84					
	Обслуживающий персонал																			
10	Секретарь	1,00	1,00	8 425,00	8 425,00	0,00	0,00	1 685,00	0,00	2 527,50	0,00	0,00	0,00	0,00	180 000,00					
11	Кассир	1,00	1,00	8 395,00	8 395,00	0,00	0,00	1 679,00	0,00	2 518,50	0,00	0,00	0,00	0,00	180 000,00					
	Итого	2,00	2,00	16 820,00	16 497,00	0,00	0,00	3 364,00	0,00	5 046,00	0,00	0,00	0,00	0,00	557 964,00					
	Вспомогательный персонал																			
12	Установщик художественных произведений	1,00	1,00	8 425,00	8 425,00	0,00	0,00	1 685,00	0,00	2 527,50	0,00	0,00	0,00	0,00	180 000,00					
13	Уборщик служебных помещений	2,50	2,00	19 265,00	7 706,00	0,00	0,00	3 853,00	0,00	5 779,50	0,00	0,00	0,00	0,00	450 000,00					
14	Гардеробщик	1,00	1,00	7 706,00	7 706,00	0,00	0,00	1 541,20	0,00	2 311,80	0,00	0,00	0,00	0,00	180 000,00					
15	Подсобный рабочий	1,00	1,00	7 706,00	7 706,00	0,00	0,00	1 541,20	0,00	2 311,80	0,00	0,00	0,00	0,00	180 000,00					
16	Вахтер	1,00	1,00	7 706,00	7 706,00	0,00	0,00	1 541,20	0,00	2 311,80	0,00	0,00	0,00	0,00	180 000,00					
17	Дворник	1,00	1,00	7 706,00	7 706,00	0,00	0,00	1 541,20	0,00	2 311,80	0,00	0,00	0,00	0,00	180 000,00					
	Итого	6,50	6,00	58 514,00	24 729,00	0,00	0,00	11 702,80	0,00	17 554,20	0,00	0,00	0,00	0,00	2 092 930,68					
	ИТОГО:	19,50	19,00	302 904,80	0,00	5 241,20	0,00	61 629,20	0,00	29 499,00	90 871,44	269 578,23	0,00	0,00	9 116 686,45	9 467 824,44				

## 1.2. Расчеты (обоснования) выплат персоналу при направлении в служебные командировки

№п/п	Наименование расходов	Средний размер выплаты на одного работника в день, руб	Количество работников, чел	Количество дней	Сумма, руб. (гр.3 x гр.4 x гр.5)	Справочно	
						Сумма выплат в отчетном году,руб.	Сумма выплат на текущий год,руб.
1	2	3	4	5	6	7	8
1		0	0	0	0,00	0,00	0,00
Итого:		x	x	x	0,00	0,00	0,00

## 1.3. Расчеты (обоснования) выплат персоналу по уходу за ребенком

№п/п	Наименование расходов	Численность работников, получающих пособие	Количество выплат в год на одного работника	Размер выплаты(пособия) в месяц, руб	Сумма, руб. (гр.3 x гр.4 x гр.5)	Справочно	
						Сумма выплат в отчетном году,руб.	Сумма выплат на текущий год,руб.
1	2	3	4	5	6	7	8
1	Пособия по уходу за ребенком до 3-х лет				0	600,00	0
Итого:		x	x	x	0,0	600,00	0,0

Код видов расходов: 119

## 1.4. Расчеты (обоснования) страховых взносов на обязательное страхование в Пенсионный фонд РФ, в Фонд социального страхования РФ, в Федеральный фонд обязательного медицинского страхования

№п/п	Наименование внебюджетного фонда	Размер базы для начисления страховых взносов, руб	Сумма взноса, руб	Справочно	
				Сумма взносов в отчетном году,руб.	Сумма взносов на текущий год,руб.
1		3	4	5	6
1	Страховые взносы в Пенсионный фонд РФ, всего	x	2 005 671,02	2 082 921,38	2 005 671,02
в том числе:					
1.1	по ставке 22,0%	9 116 686,45	2 005 671,02	2 082 921,38	2 005 671,02
1.2	по ставке 10,0%	0,00	0,00	0,00	0,00
1.3	с применение пониженных тарифов в Пенсионный фонд РФ для отдельных категорий плательщиков	0,00	0,00	0,00	0,00
2	Страховые взносы в Фонд социального страхования РФ, всего	x	282 617,28	294 736,61	282 617,28
в том числе:					
2.1	обязательное социальное страхование на случай временной нетрудоспособности и в связи с материнством по ставке 2,9%	9 116 686,45	264 383,91	275 800,96	264 383,91
2.2	с применение ставки взносов в Фонд социального страхования РФ по ставке 0.0%	0,00	0,00	0,00	0,00
2.3	обязательное социальное страхование от несчастных случаев на производстве и профессиональных заболеваний по ставке 0,2%	9 116 686,45	18 233,37	18 935,65	18 233,37
2.4	обязательное социальное страхование от несчастных случаев на производстве и профессиональных заболеваний по ставке 0,_%	0,00	0,00	0,00	0,00
2.5	обязательное социальное страхование от несчастных случаев на производстве и профессиональных заболеваний по ставке 0,_%	0,00	0,00	0,00	0,00
3	Страховые взносы ф Федеральный фонд медицинского страхования, всего (по ставке 5,1%)	9 116 686,45	464 951,01	482 859,05	464 951,01
ИТОГО:		x	2 753 239,31	2 860 517,04	2 753 239,31

## 2. Расчеты (обоснования) расходов на социальные и иные выплаты населению

№п/п	Наименование показателя	Размер одной выплаты, руб	Количество выплат в год	Общая сумма выплат, руб (гр.3 x гр.4)	Справочно	
					Общая сумма расходов в отчетном году,руб.	Общая сумма расходов на текущий год,руб.
1	2	3	4	5	6	7
		0	0	0	0,00	0,00
Итого:		x	x	0	0,00	0,00

## 3. Расчет (обоснование) расходов на уплату налогов, сборов и иных платежей

Код видов расходов: 851

Источник финансового обеспечения: местный бюджет

№п/п	Наименование показателя	Налоговая база, руб.	Ставка налога, %	Сумма исчисленного налога, подлежащего уплате, руб. (гр.3 x гр.4/100)	Справочно	
					Сумма налогов, сборов и иных платежей в отчетном году,руб.	Сумма налогов, сборов и иных платежей в текущем году,руб.
1	2	3	4	5	6	7
1	Налог на имущество			0,00	1 358,00	0,00
Итого:		x	x	0,00	1 358,00	0,00

4. Расчет (обоснование) расходов на безвозмездные перечисления организациям

Код видов расходов \_\_\_\_\_

Источник финансового обеспечения \_\_\_\_\_

№п/п	Наименование показателя	Размер одной выплаты, руб	Количество выплат в год	Общая сумма выплат, руб (гр.3 x гр.4)	Справочно	
					Общая сумма выплат в отчетном году,руб.	Общая сумма выплат в текущем году,руб.
1	2	3	4	5	6	7
		0	0	0	0,00	0,00
	Итого:	x	x	0	0,00	0,00

5. Расчет (обоснование) прочих расходов (кроме расходов на закупку товаров, работ, услуг)

Код видов расходов \_\_\_\_\_

Источник финансового обеспечения \_\_\_\_\_

№п/п	Наименование показателя	Размер одной выплаты, руб	Количество выплат в год	Общая сумма выплат, руб (гр.3 x гр.4)	Справочно	
					Общая сумма прочих расходов в отчетном году,руб.	Общая сумма прочих расходов на текущий год,руб.
1	2	3	4	5	6	7
		0	0	0	0,00	0,00
	Итого:	x	x	0	0,00	0,00

6. Расчеты (обоснования) расходов на закупку товаров, работ, услуг

Код видов расходов: 244

6.1. Расчет (обоснование) расходов на оплату услуг связи

№п/п	Наименование расходов	Количество номеров	Количество платежей в год	Стоимость за единицу, руб.	Сумма, руб. (гр.3 x гр.4 x гр.5)	Справочно	
						Расходы на услуги связи в отчетном году,руб.	Расходы на услуги связи на текущий год,руб.
1	2	3	4	5	6	7	8
1	Услуги связи	1	12	2 250,00	27 000,00	31 123,24	27 000,00
	Итого:	x	x	x	27 000,00	31 123,24	27 000,00

6.2. Расчет (обоснование) расходов на оплату транспортных услуг

№п/п	Наименование расходов	Количество услуг перевозки	Цена услуги перевозки, руб.	Сумма, руб. (гр.3 x гр.4)	Справочно	
					Сумма в отчетном году,руб.	Сумма на текущий год,руб.
1	2	3	4	5	6	7
		0	0	0	0,00	0,00
	Итого:	x	x	0	0,00	0,00

6.3. Расчет (обоснование) расходов на оплату коммунальных услуг

№п/п	Наименование показателя	Размер потребления ресурсов	Тариф (с учетом НДС), руб	Индексация, %	Сумма, руб. (гр.3 x гр.4 x гр.5)	Справочно					
						В отчетном году,руб.			На текущий год,руб.		
						Размер потребления ресурсов	Тариф(с учетом НДС),руб.	Сумма,руб.(гр7*гр8)	Размер потребления ресурсов	Тариф(с учетом НДС),руб.	Сумма,руб.(гр10*гр11)
1	2	3	4	5	6	7	8	9	10	11	12
1		0,00	0,00	0,00	0	x	x	0	x	x	0
	Итого:	x	x	x	0	x	x	0	x	x	0

6.4. Расчет (обоснование) расходов на оплату аренды имущества

№п/п	Наименование расходов	Количество	Ставка арендной платы	Стоимость с учетом НДС, руб	Справочно	
					Стоимость аренды имущества в отчетном году,руб.	Стоимость аренды имущества на текущий год,руб.
1	2	3	4	5	6	7
		0	0	0	0,00	0,00
	Итого:	x	x	0	0,00	0,00

6.5. Расчет (обоснование) расходов на оплату работ, услуг по содержанию имущества

№п/п	Наименование расходов	Объект	Количество работ (услуг)	Стоимость работ (услуг), руб.	Справочно	
					Стоимость работ(услуг) в отчетном году,руб.	Стоимость работ(услуг) на текущий год,руб.
1	2	3	4	5	6	7
1	Заправка картриджей	картридж	1	11 200,00	18 000,00	11 200,00
2	Чистка и замена ковриков	коврик	1	28 800,00	24 122,40	28 800,00
3	Прочие			0,00	8 500,00	0,00
	Итого:	х	х	40 000,00	50 622,40	40 000,00

6.6. Расчет (обоснование) расходов на оплату прочих работ, услуг

№п/п	Наименование расходов	Количество договоров	Стоимость услуги, руб.	Справочно	
				Стоимость прочих услуг в отчетном году,руб.	Стоимость прочих услуг на текущий год,руб.
1	2	3	4	5	6
1	Обучение сотрудников	2	21 000,00	56 500,00	21 000,00
2	Оформление картин в багет	1	47 021,07	29 770,11	47 021,07
3	Аттестация рабочих мест	1	40 000,00	0,00	40 000,00
4	Прочие			0,00	
	Итого:	Х	108 021,07	86 270,11	108 021,07

6.7. Расчет (обоснование) расходов на приобретение основных средств, материальных запасов

№п/п	Наименование расходов	Количество	Средняя стоимость, руб.	Сумма, руб. (гр.3 х гр.4)	Справочно	
					Стоимость расходов в отчетном году,руб.	Стоимость расходов на текущий год,руб.
1	2	3	4	5	6	7
1	Канцтовары	200,00	112,77	22 553,17	38 454,23	22 553,17
2	Хозяйственные товары	65	430,77	28 000,00	53 007,48	28 000,00
3	Прочие расходы			0,00	14 194,55	0,00
	Итого:	х	х	50 553,17	105 656,26	50 553,17

1. Расчет (обоснование) выплат персоналу (строка 210)

1.2. Расчеты (обоснования) расходов на оплату труда

Код видов расходов: 111

ения: приносящая доход деятельность

№п/п	Наименование расходов	Средний размер выплаты на одного работника в месяц, руб	Количество работников, чел	Количество месяцев	Сумма, руб. (гр.3 x гр.4 x гр.5)	Справочно	
						Сумма выплат в отчетном году,руб.	Сумма выплат на текущий год,руб.
1	2	3	4	5	6	7	8
1	Выплаты стимулирующего характера (директор)	1 436,70	1	10	14 580,00	15 000,00	14 580,00
2	Выплаты стимулирующего характера (сотрудники)	3 693,60	5	10	184 680,00	179 496,80	184 680,00
Итого:		x	x	x	199 260,00	194 496,80	199 260,00

1.2. Расчеты (обоснования) выплат персоналу при направлении в служебные командировки

№п/п	Наименование расходов	Средний размер выплаты на одного работника в день, руб	Количество работников, чел	Количество дней	Сумма, руб. (гр.3 x гр.4 x гр.5)	Справочно	
						Сумма выплат в отчетном году,руб.	Сумма выплат на текущий год,руб.
1	2	3	4	5	6	7	8
		0	0	0	0	0,00	0,00
Итого:		x	x	x	0	0,00	0,00

1.3. Расчеты (обоснования) выплат персоналу по уходу за ребенком

№п/п	Наименование расходов	Численность работников, получающих пособие	Количество выплат в год на одного работника	Размер выплаты(пособия) в месяц, руб	Сумма, руб. (гр.3 x гр.4 x гр.5)	Справочно	
						Сумма выплат в отчетном году,руб.	Сумма выплат на текущий год,руб.
1	2	3	4	5	6	7	8
		0	0	0	0	0	0
Итого:		x	x	x	0	0	0

Код видов расходов: 119

1.4. Расчеты (обоснования) страховых взносов на обязательное страхование в Пенсионный фонд РФ, в Фонд социального страхования РФ, в Федеральный фонд обязательного медицинского страхования

№п/п	Наименование внебюджетного фонда	Размер базы для начисления страховых взносов, руб	Сумма взноса, руб	Справочно	
				Сумма взносов в отчетном году,руб.	Сумма взносов на текущий год,руб.
1	2	3	4	5	6
1	Страховые взносы в Пенсионный фонд РФ, всего	x	43 837,20	42 789,30	43 837,20
в том числе:					
1.1	по ставке 22,0%	199 260,00	43 837,20	42 789,30	43 837,20
1.2	по ставке 10,0%	0,00	0,00		
1.3	с применением пониженных тарифов в Пенсионный фонд РФ для отдельных категорий плательщиков	0,00	0,00		
2	Страховые взносы в Фонд социального страхования РФ, всего	x	6 177,06	6 029,36	6 177,06
в том числе:					
2.1	обязательное социальное страхование на случай временной нетрудоспособности и в связи с материнством по ставке 2,9%	199 260,00	5 778,54	5 640,37	5 778,54
2.2	с применением ставки взносов в Фонд социального страхования РФ по ставке 0.0%	0,00	0,00		
2.3	обязательное социальное страхование от несчастных случаев на производстве и профессиональных заболеваний по ставке 0,2%	199 260,00	398,52	388,99	398,52
2.4	обязательное социальное страхование от несчастных случаев на производстве и профессиональных заболеваний по ставке 0,_%	0,00	0,00		
2.5	обязательное социальное страхование от несчастных случаев на производстве и профессиональных заболеваний по ставке 0,_%	0,00	0,00		
3	Страховые взносы ф Федеральный фонд медицинского страхования, всего (по ставке 5,1%)	199 260,00	10 162,26	9 919,34	10 162,26
ИТОГО:		x	60 176,52	58 738,00	60 176,52

**2. Расчеты (обоснования) расходов на социальные и иные выплаты населению**

Код видов расходов:  
 нсового обеспечения:

№п/п	Наименование показателя	Размер одной выплаты, руб	Количество выплат в год	Общая сумма выплат, руб (гр.3 x гр.4)	Справочно	
					Общая сумма расходов в отчетном году,руб.	Общая сумма расходов на текущий год,руб.
1	2	3	4	5	6	7
		0	0	0,00	0,00	0,00
Итого:		x	x	0,00	0,00	0,00

**3. Расчет (обоснование) расходов на уплату налогов, сборов и иных платежей**

Код видов расходов: 851  
 ения: приносящая доход деятельность

№п/п	Наименование показателя	Налоговая база, руб.	Ставка налога, %	Сумма исчисленного налога, подлежащего уплате, руб. (гр.3 x гр.4/100)	Справочно	
					Сумма налогов, сборов и иных платежей в отчетном году,руб.	Сумма налогов, сборов и иных платежей в текущем году,руб.
1	2	3	4	5	6	7
		0,00	0	0,00	0,00	0,00
Итого:		x	x	0,00	0,00	0,00

Код видов расходов: 852  
 ения: приносящая доход деятельность

№п/п	Наименование показателя	Налоговая база, руб.	Ставка налога, %	Сумма исчисленного налога, подлежащего уплате, руб. (гр.3 x гр.4/100)	Справочно	
					Сумма налогов, сборов и иных платежей в отчетном году,руб.	Сумма налогов, сборов и иных платежей в текущем году,руб.
1	2	3	4	5	6	7
		0	0	0,00	0,00	0,00
Итого:		x	x	0,00	0,00	0,00

Код видов расходов: 853  
 ения: приносящая доход деятельность

№п/п	Наименование показателя	Налоговая база, руб.	Ставка налога	Коэффиц.сверх лимита	Сумма исчисленного налога, подлежащего уплате, руб. (гр.3 x гр.4/100)	Справочно	
						Сумма налогов, сборов и иных платежей в отчетном году,руб.	Сумма налогов, сборов и иных платежей в текущем году,руб.
1	2	3	4	5	6	7	
1		0	0	0	0,00	0,00	0,00
Итого:		x	x		0,00	0,00	0,00

**4. Расчет (обоснование) расходов на безвозмездные перечисления организациям**

\_\_\_\_\_

\_\_\_\_\_

№п/п	Наименование показателя	Размер одной выплаты, руб	Количество выплат в год	Общая сумма выплат, руб (гр.3 x гр.4)	Справочно	
					Общая сумма выплат в отчетном году,руб.	Общая сумма выплат в текущем году,руб.
1	2	3	4	5	6	7
		0	0	0	0,00	0,00
Итого:		x	x	0	0,00	0,00

**5. Расчет (обоснование) прочих расходов (кроме расходов на закупку товаров, работ, услуг)**

\_\_\_\_\_

\_\_\_\_\_

№п/п	Наименование показателя	Размер одной выплаты, руб	Количество выплат в год	Общая сумма выплат, руб (гр.3 x гр.4)	Справочно	
					Общая сумма прочих расходов в отчетном году,руб.	Общая сумма прочих расходов на текущий год,руб.
1	2	3	4	5	6	7
		0	0	0	0,00	0,00
Итого:		x	x	0	0,00	0,00

6. Расчеты (обоснования) расходов на закупку товаров, работ, услуг

Код видов расходов :244

Источник финансового обеспечения: приносящая доход деятельность

6.1. Расчет (обоснование) расходов на оплату услуг связи

№п/п	Наименование расходов	Количество номеров	Количество платежей в год	Стоимость за единицу, руб.	Сумма, руб. (гр.3 x гр.4 x гр.5)	Справочно	
						Расходы на услуги связи в отчетном году,руб.	Расходы на услуги связи на текущий год,руб.
1	2	3	4	5	6	7	8
1		0	0	0	0,00	0,00	0,00
Итого:		x	x	x	<b>0,00</b>	<b>162,55</b>	<b>0,00</b>

6.2. Расчет (обоснование) расходов на оплату транспортных услуг

№п/п	Наименование расходов	Количество услуг перевозки	Цена услуги перевозки, руб.	Сумма, руб. (гр.3 x гр.4)	Справочно	
					Сумма в отчетном году,руб.	Сумма на текущий год,руб.
1	2	3	4	5	6	7
		0	0	0	0,00	0,00
Итого:		x	x	0	0,00	0,00

6.3. Расчет (обоснование) расходов на оплату коммунальных услуг

№п/п	Наименование показателя	Размер потребления ресурсов	Тариф (с учетом НДС). руб	Индексация, %	Сумма, руб. (гр.3 x гр.4 x гр.5)	Справочно					
						В отчетном году,руб.			На текущий год,руб.		
						Размер потребления ресурсов	Тариф(с учетом НДС)	Сумма,руб.(гр7*гр8)	Размер потребления ресурсов	Тариф(с учетом НДС)	Сумма,руб.(гр10*гр11)
1	2	3	4	5	6	7	8	9	10	11	12
1		0,00	0,00	0,00	0,00	x	x	0	x	x	0
Итого:		x	x	x	0,00	x	x	0	x	x	0

6.4. Расчет (обоснование) расходов на оплату аренды имущества

№п/п	Наименование расходов	Количество	Ставка арендной платы	Стоимость с учетом НДС, руб	Справочно	
					Стоимость аренды имущества в отчетном году,руб.	Стоимость аренды имущества на текущий год,руб.
1	2	3	4	5	6	7
		0	0	0	0,00	0,00
Итого:		x	x	0	0,00	0,00

6.5. Расчет (обоснование) расходов на оплату работ, услуг по содержанию имущества

№п/п	Наименование расходов	Объект	Количество работ (услуг)	Стоимость работ (услуг), руб	Справочно	
					Стоимость работ(услуг) в отчетном году,руб.	Стоимость работ(услуг) на текущий год,руб.
1	2	3	4	5	6	7
1	Прочие				24 991,44	0,00
Итого:		x	x	<b>0,00</b>	<b>24 991,44</b>	<b>0,00</b>

6.6. Расчет (обоснование) расходов на оплату прочих работ, услуг

№п/п	Наименование расходов	Количество договоров	Стоимость услуги, руб.	Справочно	
				Стоимость прочих услуг в отчетном году,руб.	Стоимость прочих услуг на текущий год,руб.
1	2	3	4	5	6
1	Программное обеспечение	1	37 000,00	39 880,00	37 000,00
2	Эквайринг	1	18 000,00	4 000,00	18 000,00
3	Прочие		0,00	0,00	0,00
Итого:		X	<b>55 000,00</b>	<b>43 880,00</b>	<b>55 000,00</b>

6.7. Расчет (обоснование) прочих расходов (кроме расходов на уплату налогов)

№п/п	Наименование показателя	Количество	Стоимость расходов, руб.	Справочно	
				Стоимость прочих расходов в отчетном году,руб.	Стоимость прочих расходов на текущий год,руб.
1	2	3	4	5	6
		0	0,00	0,00	0,00
Итого:		x	<b>0,00</b>	<b>0,00</b>	<b>0,00</b>

## 6.8. Расчет (обоснование) расходов на оплату услуг, работ для целей капитальных вложений

№ п/п	Наименование расходов	Объект	Количество работ (услуг)	Стоимость работ (услуг), руб	Справочно:	
					стоимость работ (услуг) в отчетном году, руб.	стоимость работ (услуг) на текущий год, руб.
1	2	3	4	5	6	7
1					100 000,00	0,00
	Итого:	х	х	0,00	100 000,00	0,00

## 6.9. Расчет (обоснование) расходов на приобретение основных средств, материальных запасов

№п/п	Наименование расходов	Количество	Средняя стоимость, руб.	Сумма, руб. (гр.3 x гр.4)	Справочно	
					Стоимость расходов в отчетном году,руб.	Стоимость расходов на текущий год,руб.
1	2	3	4	5	6	7
1	Микрофонная стойка	1	5 000,00	5 000,00	0,00	5 000,00
2	Микрофонная радиосистема	1	16 000,00	16 000,00	0,00	16 000,00
3	Витрины	1	63 000,00	63 000,00	0,00	63 000,00
4	Сейф	1	17 000,00	17 000,00	0,00	17 000,00
5	Прочие			0,00	113 785,55	0,00
	Итого:	х	х	101 000,00	113 785,55	101 000,00
1	Канцелярские товары	200	200,00	40 000,00	0,00	40 000,00
2	Хозяйственные товары	250	122,25	30 563,48	0,00	30 563,48
3	Прочие расходы				23 100,00	
	Итого:	х	х	70 563,48	23 100,00	40 000,00



1.2. Расчеты (обоснования) выплат персоналу при направлении в служебные командировки

№п/п	Наименование расходов	Средний размер выплаты на одного работника в день, руб	Количество работников, чел	Количество дней	Сумма, руб. (гр.3 x гр.4 x гр.5)	Справочно	
						Сумма выплат в отчетном году,руб.	Сумма выплат на текущий год,руб.
1	2	3	4	5	6	7	8
		0	0	0	0	0,00	0,00
Итого:		х	х	х	0	0,00	0,00

1.3. Расчеты (обоснования) выплат персоналу по уходу за ребенком

№п/п	Наименование расходов	Численность работников, получающих пособие	Количество выплат в год на одного работника	Размер выплаты(пособия) в месяц, руб	Сумма, руб. (гр.3 x гр.4 x гр.5)	Справочно	
						Сумма выплат в отчетном году,руб.	Сумма выплат на текущий год,руб.
1	2	3	4	5	6	7	8
		0	0	0	0	0	0
Итого:		х	х	х	0	0	0

1.4. Расчеты (обоснования) страховых взносов на обязательное страхование в Пенсионный фонд РФ, в Фонд социального страхования РФ, в Федеральный фонд обязательного медицинского страхования

№п/п	Наименование внебюджетного фонда	Размер базы для начисления страховых взносов, руб	Сумма взноса, руб	Справочно	
				Сумма взносов в отчетном году,руб.	Сумма взносов на текущий год,руб.
1		3	4	5	6
1	Страховые взносы в Пенсионный фонд РФ, всего	х	0,00	0,00	0,00
	в том числе:				
1.1	по ставке 22,0%	0,00	0,00	0,00	0,00
1.2	по ставке 10,0%	0,00	0,00	0,00	0,00
1.3	с применение пониженных тарифов в Пенсионный фонд РФ для отдельных категорий плательщиков	0,00	0,00	0,00	0,00
2	Страховые взносы в Фонд социального страхования РФ, всего	х	0,00	0,00	0,00
	в том числе:				
2.1	обязательное социальное страхование на случай временной нетрудоспособности и в связи с материнством по ставке 2,9%	0,00	0,00	0,00	0,00
2.2	с применение ставки взносов в Фонд социального страхования РФ по ставке 0,0%	0,00	0,00	0,00	0,00
2.3	обязательное социальное страхование от несчастных случаев на производстве и профессиональных заболеваний по ставке 0,2%	0,00	0,00	0,00	0,00
2.4	обязательное социальное страхование от несчастных случаев на производстве и профессиональных заболеваний по ставке 0,_%	0,00	0,00	0,00	0,00
2.5	обязательное социальное страхование от несчастных случаев на производстве и профессиональных заболеваний по ставке 0,_%	0,00	0,00	0,00	0,00
3	Страховые взносы ф Федеральный фонд медицинского страхования, всего (по ставке 5,1%)	0,00	0,00	0,00	0,00
ИТОГО:		х	0,00	0,00	0,00

2. Расчеты (обоснования) расходов на социальные и иные выплаты населению

Код видов расходов \_\_\_\_\_  
 Источник финансового обеспечения \_\_\_\_\_

№п/п	Наименование показателя	Размер одной выплаты, руб	Количество выплат в год	Общая сумма выплат, руб (гр.3 x гр.4)	Справочно	
					Общая сумма расходов в отчетном году,руб.	Общая сумма расходов на текущий год,руб.
1	2	3	4	5	6	7
		0	0	0	0,00	0,00
Итого:		х	х	0	0,00	0,00

3. Расчет (обоснование) расходов на уплату налогов, сборов и иных платежей

Код видов расходов \_\_\_\_\_  
 Источник финансового обеспечения \_\_\_\_\_

№п/п	Наименование показателя	Налоговая база, руб.	Ставка налога, %	Сумма исчисленного налога, подлежащего уплате, руб. (гр.3 x гр.4/100)	Справочно	
					Сумма налогов,сборов и иных платежей в отчетном году,руб.	Сумма налогов,сборов и иных платежей в текущем году,руб.
1	2	3	4	5	6	7
		0	0,00	0	0,00	0,00
Итого:		х	х	0	0,00	0,00



4. Расчет (обоснование) расходов на безвозмездные перечисления организациям

Код видов расходов \_\_\_\_\_  
 Источник финансового обеспечения \_\_\_\_\_

№п/п	Наименование показателя	Размер одной выплаты, руб	Количество выплат в год	Общая сумма выплат, руб (гр.3 x гр.4)	Справочно	
					Общая сумма выплат в отчетном году,руб.	Общая сумма выплат в текущем году,руб.
1	2	3	4	5	6	7
		0	0	0	0,00	0,00
Итого:		x	x	0	0,00	0,00

5. Расчет (обоснование) прочих расходов (кроме расходов на закупку товаров, работ, услуг)

Код видов расходов \_\_\_\_\_  
 Источник финансового обеспечения \_\_\_\_\_

№п/п	Наименование показателя	Размер одной выплаты, руб	Количество выплат в год	Общая сумма выплат, руб (гр.3 x гр.4)	Справочно	
					Общая сумма прочих расходов в отчетном году,руб.	Общая сумма прочих расходов на текущий год,руб.
1	2	3	4	5	6	7
		0	0	0	0,00	0,00
Итого:		x	x	0	0,00	0,00

6. Расчеты (обоснования) расходов на закупку товаров, работ, услуг

Код видов расходов: 244

6.1. Расчет (обоснование) расходов на оплату услуг связи

№п/п	Наименование расходов	Количество номеров	Количество платежей в год	Стоимость за единицу, руб.	Сумма, руб. (гр.3 x гр.4 x гр.5)	Справочно	
						Расходы на услуги связи в отчетном году,руб.	Расходы на услуги связи на текущий год,руб.
1	2	3	4	5	6	7	8
		0	0	0,00	0	0,00	0,00
Итого:		x	x	x	0	0,00	0,00

6.2. Расчет (обоснование) расходов на оплату транспортных услуг

№п/п	Наименование расходов	Количество услуг перевозки	Цена услуги перевозки, руб.	Сумма, руб. (гр.3 x гр.4)	Справочно	
					Сумма в отчетном году,руб.	Сумма на текущий год,руб.
1	2	3	4	5	6	7
1		0	0	0,00	0,00	0,00
Итого:		x	x	0,00	0,00	0,00

6.3. Расчет (обоснование) расходов на оплату коммунальных услуг

№п/п	Наименование показателя	Размер потребления ресурсов	Тариф (с учетом НДС), руб	Индексация, %	Сумма, руб. (гр.3 x гр.4 x гр.5)	Справочно						
						В отчетном году,руб.			На текущий год,руб.			
						Размер потребления ресурсов	Тариф(с учетом НДС),руб.	Сумма,руб.(гр7*гр8)	Размер потребления ресурсов	Тариф(с учетом НДС),руб.	Сумма,руб.(гр10*гр11)	
1	2	3	4	5	6	7	8	9	10	11	12	
1		0,00	0,00	0,00	0							
Итого:		x	x	x	0	x	x	0	x	x	0	

6.4. Расчет (обоснование) расходов на оплату аренды имущества

№п/п	Наименование расходов	Количество	Ставка арендной платы	Стоимость с учетом НДС, руб	Справочно	
					Стоимость аренды имущества в отчетном году,руб.	Стоимость аренды имущества на текущий год,руб.
1	2	3	4	5	6	7
		0	0	0	0,00	0,00
Итого:		x	x	0	0,00	0,00

6.5. Расчет (обоснование) расходов на оплату работ, услуг по содержанию имущества

№п/п	Наименование расходов	Объект	Количество работ (услуг)	Стоимость работ (услуг), руб	Справочно	
					Стоимость работ(услуг) в отчетном году,руб.	Стоимость работ(услуг) на текущий год,руб.
1	2	3	4	5	6	7
		0	0	0	0,00	0,00
	Итого:	х	х	0	<b>0,00</b>	<b>0,00</b>

6.6. Расчет (обоснование) расходов на оплату прочих работ, услуг

№п/п	Наименование расходов	Количество договоров	Стоимость услуги, руб.	Справочно	
				Стоимость прочих услуг в отчетном году,руб.	Стоимость прочих услуг на текущий год,руб.
1	2	3	4	5	6
1	Проведение праздничных мероприятий		0,00	0,00	0,00
	Итого:	Х	0,00	<b>0,00</b>	<b>0,00</b>

6.7. Расчет (обоснование) расходов на приобретение основных средств, материальных запасов

№п/п	Наименование расходов	Количество	Средняя стоимость, руб	Сумма, руб. (гр.3 x гр.4)	Справочно	
					Стоимость расходов в отчетном году,руб.	Стоимость расходов на текущий год,руб.
1	2	3	4	5	6	7
1	Прочие расходы				444 354,00	0,00
	Итого:	х	х	<b>0,00</b>	<b>444 354,00</b>	<b>0,00</b>
1					0,00	0,00
2	Прочие расходы			0,00	47 838,93	0,00
	Итого:	х	х	<b>0,00</b>	<b>47 838,93</b>	<b>0,00</b>

6.9. Расчет (обоснование) расходов на приобретение нематериальных активов

№п/п	Наименование расходов	Количество	Средняя стоимость, руб.	Сумма, руб. (гр.3 x гр.4)	Справочно	
					Стоимость расходов в отчетном году,руб.	Стоимость расходов на текущий год,руб.
1	2	3	4	5	6	7
1	Прочие			0,00	0,00	0,00
	Итого:	х	х	<b>0,00</b>	<b>0,00</b>	<b>0,00</b>